

OCTO Biz

Panduan Pengisian

FORMULIR KUASA OCTO Biz

TUTORIALOCTOBIZ2024

*Aksi dan
Kolaborasi*



Form Kuasa OCTO Biz / OCTO Biz Authorization Form

Data Perusahaan/Nasabah Pihak Ketiga (wajib ditandatangani)
Company Data / Third Party Customer (mandatory to sign)

Kami yang bertandatangan di bawah ini (selanjutnya disebut "Nasabah")
The undersigned hereafter called "Customer"

Nama Nasabah yang Terdaftar /
Customer Registered Name _____

Alamat Nasabah yang Terdaftar /
Customer Registered Address _____

Nomor Kantor Cabang yang Dipakai /
Contact Person Office No _____ Nomor Ponsel Orang yang Ditunjuk /
Contact Person Mobile No. _____

Dinyatakan oleh (sesuai Anggaran Dasar Perusahaan)
Represented by (pursuant to the Company's Articles of Association)
sesuai dengan pasal Nasabah Perusahaan / Only to be filled by Corporate Customers

Peliharawan pertama / Authorized Officer #1	Nama / Name	Jabatan / Title
Peliharawan kedua / Authorized Officer #2	Nama / Name	Jabatan / Title

Dengan ini menyatakan bahwa Nasabah merupakan pemilik rekening pada PT. Bank CIMB Niaga Tbk. (selanjutnya disebut "Bank") sebagaimana tercantum dalam tabel di bawah ini
Hereby declares that Customer is the owner of accounts in PT. Bank CIMB Niaga Tbk. (hereafter "Bank") as listed in below table:

No.	Nomor Akun / Account No.	Nama Akun / Account Name
1.		
2.		
3.		
4.		

Rekening tambahan dapat di tambahkan dengan format informasi seperti di atas dengan catatan bahwa nama pemilik rekening pada dengan yang ada di bawah ini. / Additional accounts can be provided with above information format as above, provided that the name of the accounts holder is the same as the name in this Authorization.


(selanjutnya disebut "Rekening") untuk didaftarkan ke dalam OCTO Biz:
hereafter "Accounts") to be registered to OCTO Biz:

Company ID	_____
Nama Pemilik Company ID / Company ID Owner Name	_____

- dan Nasabah menyatakan bahwa:
and Customer hereby declares:
1. Data yang Nasabah berikan dalam form Kuasa OCTO Biz ini (selanjutnya disebut "Kuasa") adalah benar dan merupakan data sebenarnya. Nasabah Nama Pemilik Company ID adalah Nama Nasabah yang terdaftar menjadi Company ID OCTO Biz. Data ini Customer records in the OCTO Biz Authorization Form (hereafter referred to as "Authorization") is true and is Customer's own data. Company ID Owner Name is the name of the customer who is registered with the company ID OCTO Biz.
 2. Nasabah setuju dan dengan ini memberikan kuasa kepada Pemilik Company ID tersebut di bawah yang bertindak memandatkan Nasabah ini untuk mendaftarkan rekening Nasabah ke dalam jaringan OCTO Biz Pemilik Company ID. Customer hereby agree and authorize the Company ID Owner that signs below to fully authorize to register Customer's Account into the OCTO Biz network of Company ID Owner.
 3. Dengan terdapatnya Rekening Nasabah ke dalam jaringan OCTO Biz, Pemilik Company ID dapat bertindak memandatkan Nasabah untuk IPH sesuai kebutuhan dengan memberikan tanda "✓" pada kotak yang tersedia dan memandatkan Nasabah untuk tidak berada dalam jaringan yang tersedia untuk setiap kotak yang di IPH. By registering Customer's Accounts into the OCTO Biz network, Company ID Owner can, with full and authorized for Nasabah as required by taking "✓" in boxes provided and signs the signature boxes next to selected boxes.

FORMULIR KUASA OCTO Biz

Formulir Kuasa / *Authorization Form* ini digunakan untuk melakukan penambahan rekening pihak ketiga untuk dikelola di dalam akun nasabah OCTO Biz

Form Kuasa OCTO Biz / OCTO Biz Authorization Form

Data Perusahaan/Nasabah Pihak Ketiga (wajib diisi lengkap).
Company Data / Third Party Customer (mandatory to fill).

Kami yang bertandatangan di bawah ini (selanjutnya disebut "Nasabah"):
The undersigned (hereafter called "Customer")

Nama Nasabah yang Terdaftar /
Customer Registered Name :

Alamat Nasabah yang Terdaftar /
Customer Registered Address :

Nomor Kantor Orang yang Dapat Dihubungi /
Contact Person Office No :

Nomor Ponsel Orang yang Dapat Dihubungi /
Contact Person Mobile No. :

Perusahaan ("Company") yang ditandatangani dalam OCTO Biz Authorization ("Accounts") to be registered in OCTO Biz.

Company ID	:	
Nama Pemilik Company ID / Company ID Owner Name	:	

Anda menyatakan bahwa:

1. Anda yang berwenang berurusan dengan Form Kuasa OCTO Biz ini ("I/We" as the undersigned, "Kasab") adalah benar dan menyetujui data tersebut di atas. Nama Pemilik Company ID adalah nama Nasabah yang terdaftar dengan ID Company ID OCTO Biz.

2. Data that Customer provide in the OCTO Biz Authorization Form (hereafter referred to as "Authorisation") is true and is Customer's own work. Company ID Owner Name is the name of the customer who is registered with the company ID OCTO Biz.



3. Saya/kan setuju dan dengan ini memberikan kuasa kepada Pemilik Company ID berwenang di bawah yang turut menandatangani Kuasa ini untuk membuat akun rekening "Nasabah" di dalam jaringan OCTO Biz milik Company ID.

4. Customer hereby agree and authorize the Company ID Owner that signs below to the Authorisation to register Customer's Account into the OCTO Biz network of Company ID Owner.

5. Saya/kan menyatakan bahwa Nasabah tidak akan mengajukan OCTO Biz Pemilik Company ID dapat, or tidak dapat mempunyai kuasa untuk melakukan tindakan dengan memberikan tanda "X" pada kotak yang tersedia dan menandatangani tanda tangan pada kolom tanda terima yang tersedia untuk setiap lokasi yang relevan.

6. Registering Customer's Account into the OCTO Biz network, Company ID Owner can, enclosed and authorized to: (where applicable by holding "X" in power provided and sign in the signature boxes next to selected boxes).

1 Lengkapi Data Perusahaan sesuai dengan AD/ART Perusahaan yang berlaku

Formulir Kuasa OCTO Biz / OCTO Biz Authorization Form

Hanya diisi untuk Nasabah Perseorangan / Only to be filled by Individual Customer

Diwakili oleh (sesuai Anggaran Dasar Perusahaan)
Represented by (pursuant to the Company's Articles of Association)
Hanya diisi untuk Nasabah Perusahaan / Only to be filled by Corporate Customer

Pejabat Berwenang #1 / Authorized Officer #1	Nama / Name	:	Jabatan / Title	:
Pejabat Berwenang #2 / Authorized Officer #2	Nama / Name	:	Jabatan / Title	:

Dengan ini menyatakan bahwa Nasabah merupakan pemilik rekening pada PT. Bank CIMB Niaga Tbk (selanjutnya disebut "Bank") sebagaimana tersebut dalam tabel di bawah ini
 Hereby declare that Customer is the owner of accounts in PT. Bank CIMB Niaga Tbk (hereafter "Bank") as listed in below table:


No.	Nomor Akun / Account No.	Nama Akun / Account Name
1.		
2.		
3.		
4.		

Rekening tambahan dapat dilampirkan dengan format informasi seperti di atas dengan catatan bahwa nama pemilik rekening sama dengan yang ada di Kuasa ini. / Additional accounts can be attached with the information format as above, provided that the name of the account holder is the same as the name in this Authorization.

1

Lengkapi Data Pejabat Berwenang dan masukan Nomor serta Nama Akun yang sesuai.

Pastikan rekening yang ditambahkan merupakan Rekening yang berstatus aktif (tidak *dormant*)



(selanjutnya disebut "Rekening") untuk didaftarkan ke dalam OCTO Biz:
(hereafter "Accounts") to be registered in OCTO Biz:

Company ID	:	_____
Nama Pemilik Company ID / Company ID Owner Name	:	_____

dan Nasabah menyatakan bahwa:
and Customer hereby declare:

1. Data yang Nasabah berikan dalam Form Kuasa OCTO Biz ini (untuk selanjutnya disebut "Kuasa") adalah benar dan merupakan data terbaru Nasabah. Nama Pemilik Company ID adalah Nama Nasabah yang terdaftar memiliki Company ID OCTO Biz.
Data that Customer provides in the OCTO Biz Authorization Form (hereinafter referred to as "Authorization") is true and is Customer's latest data. Company ID Owner Name is the name of the customer who is registered with the company ID OCTO Biz
2. Nasabah setuju dan dengan ini memberikan kuasa kepada Pemilik Company ID tersebut di bawah yang turut menandatangani Kuasa ini untuk mendaftarkan Rekening Nasabah ke dalam jaringan OCTO Biz Pemilik Company ID.
Customer hereby agree and authorize the Company ID Owner that signs below in this Authorization to register Customer's Account into the OCTO Biz network of Company ID Owner.
3. Dengan terdaptarnya Rekening Nasabah kedalam jaringan OCTO Biz, Pemilik Company ID dapat, berhak dan mempunyai kuasa untuk:
(Pilih sesuai kebutuhan dengan memberikan tanda "✓" pada kotak yang tersedia dan mencantumkan tanda tangan pada kolom tanda tangan yang tersedia untuk setiap kotak yang dipilih)
*By registering Customer's Account into the OCTO Biz network, Company ID Owner can, entitled and authorized to:
(Select as required by ticking "✓" in boxes provided and sign in the signature boxes next to selected boxes)*

1. Masukan Company ID serta Nama Pemilik *Company ID* saat ini

CIMB NIAGA CIMB NIAGA Syariah
Formulir Kuasa OCTO Biz / OCTO Biz Authorization Form



CIMB NIAGA CIMB NIAGA Syariah

<input type="checkbox"/> Inquiry Melihat, menyalin, dan menyimpan data saldo dan mutasi Rekening Nasabah <i>View, copy, and save Customer's balance and Account statement data</i>	Tanda Tangan Nasabah / <i>Customer's signatures</i> (Sesuai dengan Anggaran Dasar Perusahaan / In accordance with the Articles of Association)
<input type="checkbox"/> Berbagai transaksi / Various transactions Melakukan transaksi dengan Rekening Nasabah sebagai sumber rekening, termasuk namun tidak terbatas pada melakukan transaksi pemindahbukuan dana, transaksi tran ke bank lain, , dan transaksi lainnya yang diperlukan oleh Pemilik Company ID <i>Conduct transactions with Customer's Account as source account, including but not lim to conducting overbooking transaction, transfer to other bank transaction , tax payme transaction, and other transactions required by Company ID Owner</i>	Tanda Tangan Nasabah / <i>Customer's signatures</i> (Sesuai dengan Anggaran Dasar Perusahaan / In accordance with the Articles of Association)

and customer beneficiaries.
 yang hanya berlaku berdasarkan nama kuasa OCTO Biz dan tidak berlaku secara otomatis. "Kuasa" adalah benar dan menandakan data tersebut
 merupakan Nama Pemilik Company ID adalah Nama Nasabah yang terdaftar mem IM Company ID OCTO Biz.
 data that Customer provides in the OCTO Biz Authorization Form (hereinafter referred to as "Authorisation") is true and is Customer's
 own work. Company ID Owner Name is the name of the customer who is registered with the company ID OCTO Biz.
 Transaksi tersebut dapat dengan ini memberikan kuasa kepada CIMB Niaga Syariah untuk melakukan transaksi yang tertera di bawah yang terdapat dalam formulir Kuasa ini
 and to conduct transactions with Customer's Account as source account, including but not limited to conducting overbooking transaction, transfer to other bank transaction, tax payment transaction, and other transactions required by Company ID Owner.
 Dengan menandatangani formulir kuasa ini, Nasabah berkecuali sebagai Pemilik Company ID dapat, sah dan mempunyai kuasa untuk:
 (1) melakukan transaksi dengan memberikan tanda "M" pada kotak yang tertera dan menandatangani tanda tangan pada kolom tanda tangan yang tersedia untuk setiap kotak yang tertera;
 By registering Customer's Account into the OCTO Biz network, Company ID Owner can, valid and authorized to:
 (1) conduct transactions with Customer's Account as source account, including but not limited to conducting overbooking transaction, transfer to other bank transaction, tax payment transaction, and other transactions required by Company ID Owner provided that sign in the signature boxes next to selected boxes.



1 Pilih Jenis Layanan yang ingin di pindah kuasa kan

LANGKAH
05

Formulir Kuasa OCTO Biz / OCTO Biz Authorization Form

(Untuk Nasabah Pihak Ketiga / Third Party Customer)

<p>Nasabah / Customer</p> <p>Ditanda tangani untuk dan atas nama / <i>Signed for and on behalf of</i> (Sesuai dengan Anggaran Dasar Perusahaan (untuk Nasabah korporasi) dan sesuai Identitas di/KIP (untuk Nasabah perorangan), tanda tangan di atas materai, in accordance with the Articles of Association (for corporate Customer) and in accordance with identity card/KIP (for individual Customer), signature over stamp)</p> <p>Nama / Name : _____</p> <p>Jabatan / Position : _____ Tanggal / Date : _____</p> <div style="border: 1px solid gray; height: 40px; width: 100%;"></div>	<p>Ditanda tangani untuk dan atas nama / <i>Signed for and on behalf of</i> (Sesuai dengan Anggaran Dasar Perusahaan (untuk Nasabah korporasi) dan sesuai Identitas di/KIP (untuk Nasabah perorangan), tanda tangan di atas materai, in accordance with the Articles of Association (for corporate Customer) and in accordance with identity card/KIP (for individual Customer), signature over stamp)</p> <p>Nama / Name : _____</p> <p>Jabatan / Position : _____ Tanggal / Date : _____</p> <div style="border: 1px solid gray; height: 40px; width: 100%;"></div>
--	---


<p>Pemilik Company ID / Company ID Owner</p> <p>Ditanda tangani untuk dan atas nama / <i>Signed for and on behalf of</i> (Sesuai dengan Anggaran Dasar Perusahaan (untuk Nasabah korporasi) dan sesuai Identitas di/KIP (untuk Nasabah perorangan), tanda tangan di atas materai, in accordance with the Articles of Association (for corporate Customer) and in accordance with identity card/KIP (for individual Customer), signature over stamp)</p> <p>Nama / Name : _____</p> <p>Jabatan / Position : _____ Tanggal / Date : _____</p> <div style="border: 1px solid gray; height: 40px; width: 100%;"></div>	<p>Ditanda tangani untuk dan atas nama / <i>Signed for and on behalf of</i> (Sesuai dengan Anggaran Dasar Perusahaan (untuk Nasabah korporasi) dan sesuai Identitas di/KIP (untuk Nasabah perorangan), tanda tangan di atas materai, in accordance with the Articles of Association (for corporate Customer) and in accordance with identity card/KIP (for individual Customer), signature over stamp)</p> <p>Nama / Name : _____</p> <p>Jabatan / Position : _____ Tanggal / Date : _____</p> <div style="border: 1px solid gray; height: 40px; width: 100%;"></div>
---	---

1 Nasabah dan Pemilik *Company ID* melakukan Penandatanganan Surat Kuasa. Pastikan kelengkapan materai dan Verifikasi dari Cabang.

Customer hereby signs and authorizes the Company ID Owner (let sign below) to be Authorized to register Customer's Account into the OCTO Biz network of Company ID Owner.

Sebagai pemegangnya, menyetujui Nasabah beridikasi dengan OCTO Biz, Pemilik Company ID dapat, dan tidak memperoleh kuasa untuk melakukan tindakan dengan memberikan tanda "M" pada kotak yang tersedia dan menandatangani tanda tangan pada kotak tanda tangan yang tersedia untuk setiap lokasi yang ditunjuk.

In registering Customer's Account into the OCTO Biz network, Company ID Owner can, endorse and authorize to be Authorized to register "M" on boxes provided and sign in the signature boxes next to selected boxes.



Form Kuasa OCTO Biz / OCTO Biz Authorization Form



Form Kuasa/Nasabah Pihak Ketiga (with/with/without)
(Third Party Customer Authorization to BO)
Form Kuasa Nasabah ditandatangani di bawah telunjuk/ditandatangani oleh "Nasabah";
The authorization (for/for/for/for) "Customer";
Nama Nasabah yang bertindak /
Customer name: _____ ;
Alamat Lengkap yang bertindak /
Customer Complete Address: _____

1	CIF No.: (Akan diisi oleh BU / To be filled by BU)	Broker ID: (diisi/oleh Bank / to be filled by Bank)	Company ID: (diisi/oleh Transaction Banking / to be filled by Transaction Banking)
Tanda Tangan / Signature	Verifikasi Tanda Tangan oleh RM / RO Cabang / Business Unit	Manajer Cabang / Pejabat Setingkat	
Nama / Name			
Jabatan / Position			
Kode RO / RO Code			
Alamat Email / Email Address			
Kode Cabang atau Unit Bisnis / Branch or Business Unit Code			
Alamat Lengkap Cabang atau Unit Bisnis / Branch or Business Unit Full Address			

1 Jangan lupa Lengkapi CIF No. Broker ID, Company ID pada Kolom yang tersedia

Form Kuasa/Nasabah Pihak Ketiga (with/with/without)
(Third Party Customer Authorization to BO)
Form Kuasa Nasabah ditandatangani di bawah telunjuk/ditandatangani oleh "Nasabah";
The authorization (for/for/for/for) "Customer";
Nama Nasabah yang bertindak /
Customer name: _____ ;
Alamat Lengkap yang bertindak /
Customer Complete Address: _____



Form Kuasa OCTO Biz / OCTO Biz Authorization Form

Form Kuasa OCTO Biz / OCTO Biz Authorization Form
Form Kuasa OCTO Biz / OCTO Biz Authorization Form
Form Kuasa OCTO Biz / OCTO Biz Authorization Form

UNTUK DIPERIKSA OLEH BSOM / CHECKED BY BSOM	
Kondisi / Condition	Ya (Yes) / Tidak (No)
1. Stempel verifikasi tanda tangan Nasabah / Customer Signature Verification Stamp?	
2. Nasabah hadir di Kantor Cabang / Customer comes to Branch?	
3. Jika jawaban kondisi no. 2 adalah "Tidak", apakah sudah dilakukan call back dan sudah terdapat stempel call back / If the answer for condition no. 2 is "No", has a call back been made and is there a call back stamp?	
Tanda Tangan / Signature	
Nama / Name	
Jabatan / Position	
Kode Cabang / Branch Code	
Alamat Lengkap Cabang / Branch Full Address	
Alamat Email / Email Address	

V1 2024
Halaman 3 dari 3 / Page 3 of 3

1

Pihak Bank bagian BSOM akan memeriksa kebenaran dan kelengkapan data pada Form serta melakukan Penandatanganan sebagai tanda Verifikasi Surat Kuasa sudah diterima oleh pihak Bank untuk diproses lebih lanjut



octo Biz
BY  **CIMB NIAGA**

